









## Инструкция по работе приложения iBOX Drive Player



Программа iBOX Drive Player позволяет просматривать на ПК видео и GPS-трек, записанные комбо-устройствами бренда iBOX с процессором MStar. Программу можно бесплатно скачать с сайта [www.ibox.su](http://www.ibox.su). Установите ее на компьютер. Сохраните видеофайлы, записанные на карту памяти комбо-устройства, на компьютер и откройте их в плеере.



### Назначение отображаемых значков:

	Открыть файл или папку для просмотра
	Сохранить кадр
	Сохранить выбранный файл
	Удалить выбранный файл
	Настройки
	Уменьшить скорость просмотра видео

	Увеличить скорость просмотра видео
	Регулировка громкости
	Стоп
	Воспроизведение
	Пауза
	Включить / Выключить автовоспроизведение следующего файла
	Сохранить данные GPS в KML-файле
	Включить / Выключить карту
	Включить / Выключить диаграмму датчика положения
	Разблокировать файлы
	Изменение размера окна приложения
	Информация о приложении

Для сохранения или удаления файлов при помощи iBOX Drive Player отметьте необходимые файлы флажками в таблице, расположенной в нижней части плеера. Затем нажмите  для сохранения или  для удаления видео.